

## RENDICONTO GESTIONALE DELL'ESERCIZIO 2015

ONERI		
	31/12/15	31/12/14
<b>ATTIVITÀ ISTITUZIONALE</b>		
Costi per l'assistenza sanitaria	9.847.547	8.944.060
Programma adozione malato	4.150	9.350
Addestramento personale sanitario	40.360	65.792
Altri costi di gestione	2.960.583	2.629.086
<b>TOTALE ONERI ATTIVITÀ ISTITUZIONALE</b>	<b>12.852.640</b>	<b>11.648.288</b>
<b>ATTIVITÀ PROMOZIONALE E DI RACCOLTA FONDI</b>		
Oneri promozionali, da manifestazioni e da raccolta fondi	4.237.601	3.993.420
<b>TOTALE ONERI ATTIVITÀ PROMOZIONALE E DI RACCOLTA FONDI</b>	<b>4.237.601</b>	<b>3.993.420</b>
<b>GESTIONE IMMOBILIARE</b>		
Oneri della gestione immobiliare	132.597	119.048
<b>TOTALE ONERI GESTIONE IMMOBILIARE</b>	<b>132.597</b>	<b>119.048</b>
<b>GESTIONE FINANZIARIA</b>		
Oneri finanziari, minusvalenze e svalutazioni	830.040	22.559
Imposte	48.612	66.890
<b>TOTALE ONERI GESTIONE FINANZIARIA</b>	<b>878.652</b>	<b>89.449</b>
<b>ONERI DI SUPPORTO GENERALE</b>		
Oneri della sede centrale	2.423.813	2.153.815
Oneri delle delegazioni	2.862.536	3.021.818
<b>TOTALE ONERI DI SUPPORTO GENERALE</b>	<b>5.286.349</b>	<b>5.175.633</b>
Arrotondamenti	-3	
<b>TOTALE ONERI</b>	<b>23.387.836</b>	<b>21.025.838</b>
<b>RISULTATO ANTE IMPOSTE</b>		500.020
Imposte sul reddito	197.994	190.951
<b>RISULTATO GESTIONALE POSITIVO</b>		<b>309.069</b>

PROVENTI		
	31/12/15	31/12/14
<b>ATTIVITÀ ISTITUZIONALE</b>		
Rimborsi da convenzioni con ASL	3.426.529	3.506.761
Contributo 5 per mille	2.502.206	2.524.878
Altri proventi	136.315	143.131
<b>TOTALE PROVENTI ATTIVITÀ ISTITUZIONALE</b>	<b>6.065.050</b>	<b>6.174.770</b>
<b>ATTIVITÀ PROMOZIONALE E DI RACCOLTA FONDI</b>		
Proventi da manifestazioni, erogazioni liberali, lasciti e donazioni	13.810.510	14.592.090
<b>TOTALE PROVENTI ATTIVITÀ PROMOZIONALE E DI RACCOLTA FONDI</b>	<b>13.810.510</b>	<b>14.592.090</b>
<b>GESTIONE IMMOBILIARE</b>		
Proventi della gestione immobiliare	289.446	363.483
<b>TOTALE PROVENTI GESTIONE IMMOBILIARE</b>	<b>289.446</b>	<b>363.483</b>
<b>GESTIONE FINANZIARIA</b>		
Proventi finanziari e plusvalenze	481.076	312.524
<b>TOTALE PROVENTI GESTIONE FINANZIARIA</b>	<b>481.076</b>	<b>312.524</b>
<b>TOTALE PROVENTI</b>	<b>20.646.082</b>	<b>21.442.867</b>
Sopravvenienze ed altri proventi	178.929	82.990
Arrotondamenti	-1	
<b>TOTALE PROVENTI</b>	<b>20.825.010</b>	<b>21.525.857</b>
<b>RISULTATO ANTE IMPOSTE</b>	<b>-2.760.820</b>	
<b>RISULTATO GESTIONALE NEGATIVO</b>	<b>-2.760.820</b>	

## COMUNICAZIONE



## COME SOSTENERCI

- Online su [www.ant.it](http://www.ant.it)
- c. c. p. 11424405
- IBAN IT 57 N 06385 02563 07400000800P
- Donazioni continuative su c/c
- 5x1000 C.F. 01229650377

TUTTE LE DONAZIONI NON IN CONTANTI SONO DETRAIBILI FISCALMENTE

**DONACI IL TUO 5X1000**  
C.F. 01229650377

Fondazione ANT Italia ONLUS  
via Jacopo di Paolo 36  
40128 Bologna | 051 7190111  
info@ant.it | ant.it

FONDAZIONE  
**ANT**  
1978 ONLUS  
Assistenza Nazionale Tumori

# FONDAZIONE ANT ITALIA ONLUS



## Bilancio di Missione 2015

Grazie ai nostri donatori, ANT è riuscita a fare tutto questo.

FONDAZIONE  
**ANT**  
1978 ONLUS  
Assistenza Nazionale Tumori

## PROFILO

Fondazione ANT Italia ONLUS opera in nome dell'Eubiosia (dal greco, vita in dignità) e porta ogni giorno assistenza specialistica gratuita a casa di 3.825 malati di tumore in 9 regioni italiane, grazie al lavoro di 20 équipe medico-sanitarie. ANT è inoltre attiva nell'ambito della formazione e della ricerca clinica. Dal 2004 è stato sviluppato il settore della prevenzione oncologica con visite gratuite per la diagnosi precoce di diverse patologie.

## CERTIFICAZIONE



A partire dal 2015 il servizio di assistenza domiciliare oncologica di ANT gode del certificato di qualità UNI EN ISO 9001: 2008 emesso da Globe srl.



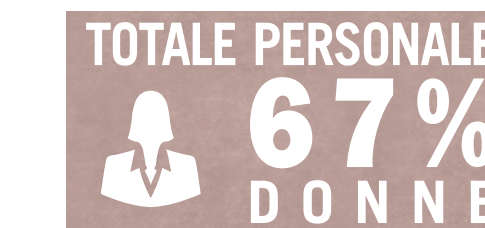
## STAFF SANITARIO

**282** PROFESSIONISTI SANITARI DI CUI:

**135** MEDICI

**105** INFERMIERI

**33** PSICOLOGI



"In tempi caratterizzati da regole, più dettate dal profitto che dalla necessità di una risposta efficace ai bisogni di assistenza, la vostra fondazione rappresenta quanto di meglio in termini di umana solidarietà gratuita e questo deve essere considerato un motivo di assoluta distinzione!"

Luigi  
(fratellare assistito)

## DOVE ASSISTIAMO I MALATI DI TUMORE



**9** REGIONI  
**20** ÉQUIPE MEDICO SANITARIE

**10.344** ASSISTITI  
**ANT**

**113.224\*** PAZIENTI ONCOLOGICI  
**\*273** BIMBI IN ANT  
- dall'inizio attività a oggi -

**304** PICC e MIDLINE

**824** PICC  
INSERIMENTO CHIRURGICO CATETERI VENOSI CENTRALI AD INSERZIONE PERIFERICA  
**10** PROVINCE  
- dall'inizio attività a oggi -

**2.791** PERSONE seguite dagli **PSICOLOGI ANT**

**1.344** PAZIENTI in assistenza psicologica

**970** FAMILIARI durante l'assistenza  
**477** FAMILIARI elaborazione del lutto

**ANT** assiste in Italia  
OGNI GIORNO **3.825** MALATI ONCOLOGICI

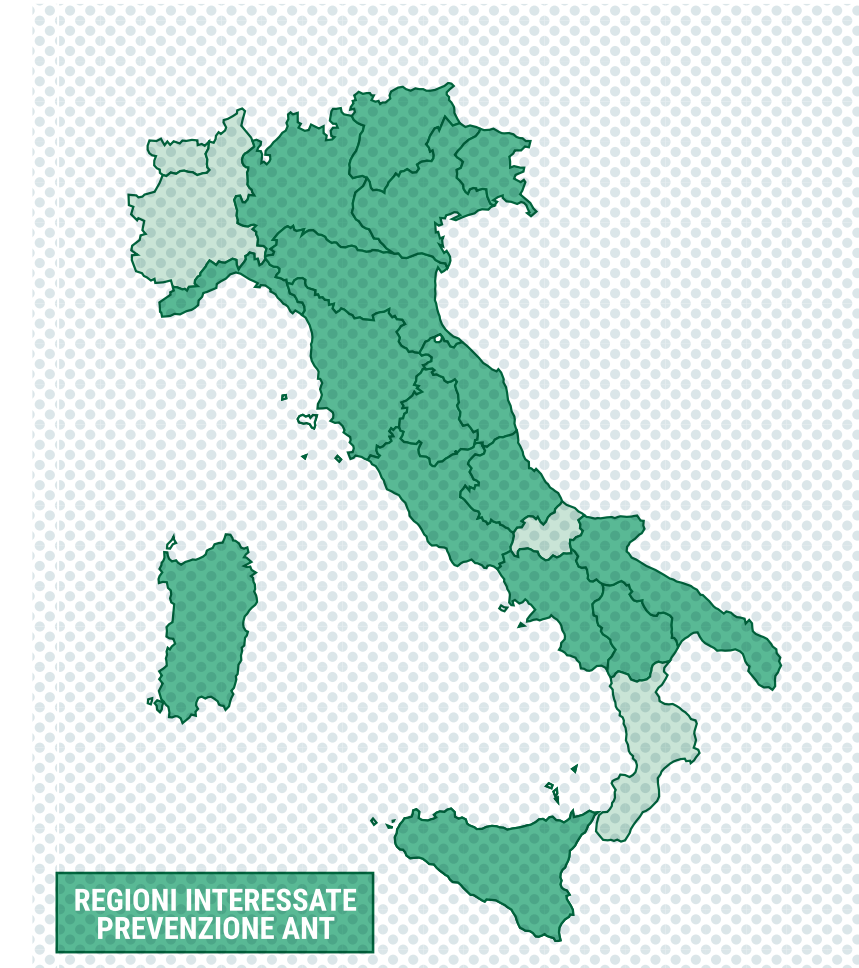
**€ 2.280** COSTO MALATO in carico ANT  
PER **132** GIORNI

**18.065** PERSONE seguite dagli **PSICOLOGI ANT**  
- dall'inizio attività a oggi -

**77%** dei PAZIENTI ANT CONCLUDE a CASA gli ultimi giorni della MALATTIA


**€ 780** CIRCA COSTO AL GIORNO ASSISTENZA OSPEDALIERA (FONTE Ageing Society 2009)

## DOVE ABBIAMO OFFERTO VISITE DI PREVENZIONE GRATUITE



REGIONI INTERESSATE PREVENZIONE ANT

**1.876** SULL'AMBULATORIO MOBILE BUS PREVENZIONE ANT



**15.206** PROGETTO MELANOMA  
**46** PROVINCE

**4.163** PROGETTO TIROIDE  
**22** PROVINCE

**1.027** PROGETTO MAMMELLA  
**4** PROVINCE

**511** PROGETTO GINECOLOGIA  
**3** PROVINCE

**62** PROGETTO CAVO ORALE  
**1** PROVINCIA

**109** PROGETTO NUTRIZIONE  
**4** PROVINCE

**21.078** TOTALI VISITE NEL 2015

**125.582** TOTALI VISITE - dall'inizio attività a oggi -

## FORMAZIONE

**1.455** PARTECIPANTI CORSI ECM PER OPERATORI SANITARI

**66** Percorsi di formazione sul campo per professionisti sanitari ANT

**18** TIROCINI PROFESSIONALIZZANTI  
**1** CORSO CAREGIVER

**35** EVENTI ECM ORGANIZZATI IN 11 CITTÀ

ATTIVITÀ A SCUOLA  
**98** SCUOLE **9** REGIONI  
**298** CLASSI  
**460** ORE IN AULA

CORSI VOLONTARI SOCIO-ASSISTENZIALI  
**12** CORSI VOLONTARI  
**150** ORE DI FORMAZIONE  
**132** PERSONE

## RICERCA

**10** PROGETTI DI RICERCA ATTIVI

## ALTRI SERVIZI SOCIO-SANITARI

PROGETTO CASA  
**227** CHIAMATE  
**41** PROVINCE

Servizio ALLA PERSONA	Servizio LETTO PULITO
Servizio EMERGENZA SOCIALE	Servizio FAMIGLIA
Servizio PORTA A PORTA	Servizio BIBLIOTECA DOMICILIARE

## PROGETTI DI IMPEGNO ECOLOGICO

**9** BOSCHI DELLA VITA  
OASI ALBERATE DEDICATE ALLA MEMORIA

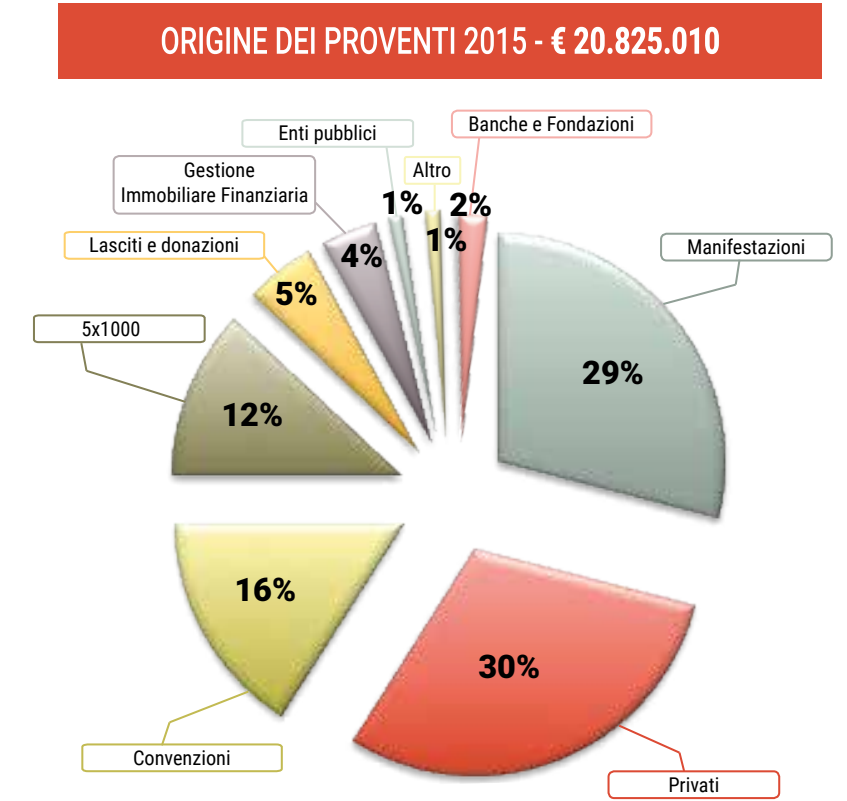
**62** AUTO AD ALIMENTAZIONE SOSTENIBILE PER MOBILITÀ STAFF SANITARIO

## SERVIZI SOCIALI

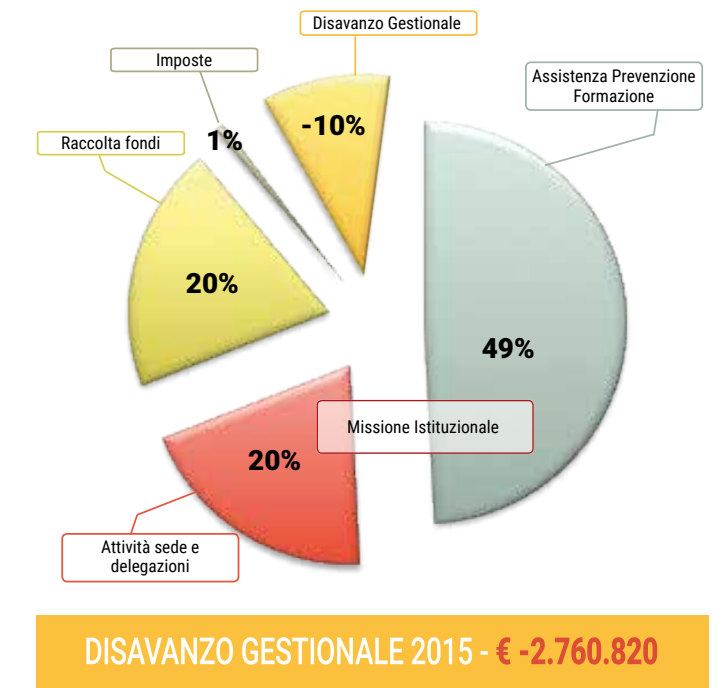
**€ 191.169** DI FARMACI RECUPERATI NEL 2015

**5.500** ORE LAVORO DI PUBBLICA UTILITÀ AD OGGI

## PROVENTI E ONERI

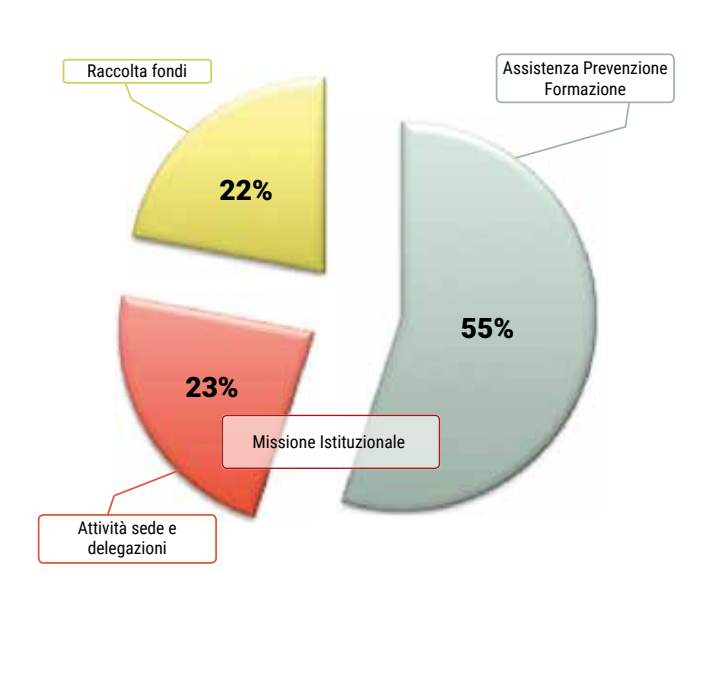


DESTINAZIONE DEI PROVENTI 2015 - € 20.825.010



DISAVANZO GESTIONALE 2015 - € -2.760.820

DESTINAZIONE DEGLI ONERI 2015 - € 23.339.224



**SCEGLIERE FONDAZIONE ANT ITALIA ONLUS SIGNIFICA DARE SOSTEGNO DIRETTO AL WELFARE SOCIALE**